



Nuvole e cieli pretemporaleschi

SERATA di FORMAZIONE con Damiano Zanocco

Torlano, 3 marzo 2006

La sala parrocchiale di Torlano gremita di piloti provenienti un po' da tutto il Friuli ha dato il benvenuto a Damiano Zanocco, istruttore di parapendio nonché appassionato ed esperto di meteorologia che si è reso disponibile per una serata di approfondimento su un tema per noi di estremo interesse: come leggere il cielo, e decifrare le condizioni attraverso l'osservazione delle nubi.

Dopo un primo doveroso veloce ripasso sui generi di classificazione delle nubi Damiano, ha catalizzato l'attenzione dei presenti con la parte di approfondimento di alcune specie, in particolare di quelle che interessano più da vicino il nostro volo, che ci indicano la presenza di condizioni di stabilità o instabilità, che ci segnalano l'avvicinarsi di situazioni pericolose per il volo.



L'esposizione è stata accompagnata dalla proiezione splendide fotografie e da filmati mozzafiato di nubi in movimento accelerato che consentivano di evidenziare con eccezionale chiarezza i fenomeni di formazione, sviluppo e dissolvimento.

F.B.



Voglio davvero dire un grande grazie a chi si è dato da fare per la riuscita della serata dedicata alle nuvole (in particolare quelle temporalesche) del 3 marzo scorso in quel di Torlano.

Chi era con me ad assistere alla presentazione di Damiano Zanocco penso abbia passato un paio d'ore veramente piacevoli. Belle la spiegazione, le immagini, il suo libro e personalmente sono stato molto impressionato dalla bellezza dei filmati alle nuvole con la tecnica dell'accelerazione.

Mi sono talmente piaciuti quei filmati che mi sono subito messo in testa di farli da me! Non ho una videocamera ma ho pensato che anche con una macchina fotografica si può ottenere lo stesso risultato. Il primo problema era quello di avere le sequenze di foto e la mia Nikon, nonostante le decine di programmi e impostazioni, proprio non ne voleva sapere di scattare delle foto ad intervalli regolari per lunghi periodi. Dopo un po' ricerche, trovo una pagina web (1) con quello che fa per me. Ci sono tutte le istruzioni per collegare la mia macchina al palmare tramite un software gratuito (Coolcom) con cui è possibile scattare delle foto ad intervalli prestabiliti. Ottimo!

Comunque nella stessa pagina scopro che ci sono anche molti altri software che permettono di fare la stessa cosa e così ho provato ad usare Palmshot (2) e mi sembra molto più semplice e funzionale.

Per costruire il cavo seriale, ho dovuto acquistare un cavetto di collegamento PC-Nikon nuovo e seguendo le istruzioni trovate su di un'altra pagina web (3) mi sono cimentato in un difficile lavoro di saldatura tanto che devo subito avvisarvi che non questa è l'unica parte difficile dell'operazione. Sta di fatto che miracolosamente sono riuscito a connettere la Nikon al palmare per i primi scatti.

Non è finita! Avuti i singoli fotogrammi ora si deve fare il filmato e chiaramente non ho nessuna intenzione di spendere euro e cerca qui e cerca là, trovo uno stranissimo sito in cui ci sono molti filmati di animazione amatoriali creati con i Lego (4). Vedere per credere!Trovato! Ecco qui il software che fa per me. Si chiama MonkeyJam (5), non costa nulla e funziona benissimo.

Per l'assemblaggio finale (titoli - musica - montaggio) utilizzo il facile software Windows Movie Maker (6) della Microsoft che viene dato gratuitamente a tutti i possessori di Windows XP.

Già sto cominciando a raccogliere molti filmati di nuvole e forse, fra breve, sul nostro sito nella sezione video inserirò il mio primo filmato. La cosa però è chiaramente aperta a tutti ed anzi mi piacerebbe un casino vedere molti altri filmati sulle nuvole o su

Paolo

LINKS DI RIFERIMENTO:

- 1 - <http://vyskocil.free.fr/coolcom>
- 2 - <http://timeguy.com/cradek/palmshot>
- 3 - http://delphys.net/d.holmes/photos/coolpix_e990/e990_usb_cable.html
- 4 - <http://www.brickfilms.com>
- 5 - <http://giantscreamingrobotmonkeys.com/monkeyjam>
- 6 - <http://www.microsoft.com/windowsxp/downloads/updates/moviemaker2.msp>

Albo d'oro distanza

Centro Friulano Parapendio		2005	2004	2003	2002	2001	2000	1999	1998	1997	1996	anni precedenti
		km	km	km	km	km	km	km	km	km	km	km
1	Peruzzi Alessandro	200			200	120						
2	Zonca Marco	170		150			100					60
3	Pinosa Franco	160		160			120				70	40
4	Pirata	130		130	110		80					20
5	Ceoldo Claudio	130		130		50		40				30
6	Baccara Franco	120	120	100			60		40			40
7	Gobbo Gianandrea	120	120		60				40			
8	Anzil Carlo	100		100	60	40						
9	Martina John	90	90	60								
10	Miani Paolo	90			90	50	30					
11	Beinat Daniele	80								80	30	20
12	Comelli Paolo	70				70						
13	Vaccaro Marco	70		70								60
14	Corazza Stefano	60									60	60
15	Ruppolo Luca	60									60	30
16	Vettor Marco	60										
17	Anzil Sergio	50		50		20						
18	De Simeis Luca	50								50		20
19	Duz Pino	50								50		
20	Mandler Roberto	50			50	30						
21	Massi Marco	50										50
22	Michieli Roberto	50		50	30		20					
23	Pascolini Benito	50								50		
24	Querin Paolo	50										50
25	Venica Anna	50					50					
26	Cellant Francesco	40				40						
27	Cossettini Cristina	40				40						
28	De Cecco David	40						40			20	
29	Gorasso Francesco	40	40	30				20				
30	Michellini Nicola	40						40			30	
31	Tomat Gianni	40							40		30	
32	Toneatti Lucio	40							40			
33	Galbiati Giulio	30	30									
34	Collinassi Maurizio	30									30	
35	Galler Alessandro	30										30
36	Lanzutti Giovanbattista	30										30
37	Marchiori Alfredo	30								30		
38	Moretti Marco	30									30	
39	Nonino Eugenio	30									30	
40	Tomasi Gianni	30										30
41	Turel Giorgio	30					30					
42	De Marco Luisa	20									20	
43	Matteu Gianni	20				20						
44	Nurra Salvatore	20										20
45	Paravano Ivan	20									20	
46	Pellizon Paolo	20							20			
47	Trevisan Claudio	20										20



Albo d'oro precisione

valore medio su tre prove

Centro Friulano Parapendio		2005	2004	2003	2002	2001	2000	1999	1998	1997	1996	anni precedenti
		cm	cm	cm	cm	cm	cm	cm	cm	cm	cm	cm
1	Pinosa Franco	32				840						
2	Anzil Sergio	47	47	32				144	824			
3	Ceoldo Claudio	61		61			219					470
4	De Cecco David	67										67
5	Rorato Bruno	70										694
6	Michieli Roberto	81			81	521	682					70
7	Gobbo Gianandrea	83			83	87	420					
8	Minotto Roberto	92			92							
9	Nastri Aldo	99							99			104
10	Rasura Paolo	106										106
11	Zuccolin Tullio	113										113
12	Zonca Marco	117	117									243
13	Peruzzi Alessandro	138	138		183		530					
14	Nonino Eugenio	151										151
15	Baccara Franco	152	152				165	336		597		833
16	Ciani Fabrizio	158										158
17	Matteu Gianpietro	180	180	320		631	633					
18	Lanzutti Titta	184										184
19	Princio Dario	190								190		
20	Scubla Vittorio	213	213	377								413
21	Perusini Toni	213										213
22	Ferrarin Sergio	268										268
23	Spaggiari Renato	312							312			801
24	Giorgolo Carla	330										330
25	Lorenzoni Fabrizio	348	348									
26	Savoia Alberto	360										360
27	Agosto Luca	375					375					
28	Massi Marco	381										381
29	Toneatti Lucio	395										395
30	Bresolin Claudio	395	395	477		807						920
31	Beinat Daniele	407										407
32	Paravano Ivan	417										417
33	Buttolo Francesco	429	429									
34	Tomat Gianni	438						438				
35	Degano Massimo	473				473						
36	Miani Paolo	473			473	811						

Il 2005 vede un nuovo ingresso negli over 100 (il Giei che supera i 120) e un balzo in avanti di Zoncatan, del Baki, di John Martina e del Goro. Pare che John Martina in realtà abbia superato i fatidici 100km, ma l'ottimizzazione del OLC gli ha calcolato meno km a fronte di un punteggio migliore...

Quest'anno Zoncatan è caricatissimo e in questo assaggio di primavera è già riuscito a superare i 120 km ...

La distanza indicata nell'albo d'oro è la distanza media calcolata sulle tre migliori prestazioni realizzate in gare valide per il campionato sociale CFP. Per chi non ha effettuato almeno tre prestazioni valide (sono valide quelle di chi atterra in piedi a meno di 10 metri dal centro) la media viene calcolata considerando una distanza di 10 metri per le prove mancanti.

J in ...
decollo



Vitto in ...
atterraggio



Gita in Istria

GIORNATA PANE, FORMAGGIO E VOLO

Istria, 9 aprile 2006

Sono giorni che ricevevo solo SMS di disdetta e nulla più. E che cazzo ci si trova solo per il Piray qui in Friuli? D'accordo che non ho neppure il 2.75% del carisma del Pirata (che saluto con calore sperando che non mi tagli le gomme della macchina alla prossima) ma ci sarà qualcuno interessato a conoscere altri posti per volare! Con questi oscuri pensieri mi alzo la domenica mattina e mi preparo per partire. In ogni caso il Vittorio è passato a prendermi puntualissimo e, visto che mette la macchina, almeno sono sicuro che non mi devo fare 160 Km in motorino!

Al ritrovo di Sistiana ci troviamo in 11 e a mezzogiorno siamo al decollo di Kastelir pronti per i primi voli - top - voli - buchi! Le condizioni non erano ottimali e non siamo riusciti a volare per delle ore come di solito accade (il vento di scirocco mette un po' in sottovento la zona e poi oggi manca il sole). Comunque il posto è molto particolare e fra passeggiate, panini, formaggio e altri voli (troppo turbolenti e ve lo posso assicurare) abbiamo trascorso 3 ore piacevoli e divertenti.

Ma non è finita qui e dopo un bel viaggio di spostamento in una stupenda vallata scavata dal fiume Mirna-Quieto alle 16 siamo all'atterraggio di Buzet per verificare che.... Il vento soffia dalla montagna alla piana. Cazzo che sfiga! Comunque ormai non possiamo fare altro che andare su in decollo per fare un sopralluogo (inoltre era troppo presto per il ristorante). Il decollo è molto bello e soprattutto il panorama che si può ammirare è grandioso. Siamo già contenti quando ci accorgiamo che.... SI PUO' ANCORA FARE UN ALTRO VOLO!

Tempo un attimo ed il cielo si colora con le nostre vele e qui, a differenza di Kastelir, le condizioni non sono per nulla turbolente e tutti intuiscono le enormi potenzialità (anche troppe) del costone in caso di sole.

A questo punto viene la sera e, dopo una bella sosta in un ristorante sloveno, non ci resta che tornare a casa, con la promessa di incontrarci presto per un'altra gita! (sul Garda, Lienz, Sesto....) Un sincero grazie a tutti voi per la bella giornata. Ciao Paolo

Kastelir



Buzet




Kastelir

CALENDARIO DELLE ATTIVITA'

... quelle finora programmate ...

Pasqua in Bernadia



Torlano

16 aprile

Con servizio navette per il trasporto in decollo

prova di precisione valida per il Campionato 2005 CFP

Svolà in Bernadia



Torlano

2-3-4 giugno

tre giorni di grandi festeggiamenti !

prove di precisione valida per il Campionato 2005 CFP

GITA SOCIALE




11 giugno

In località di volo raggiungibile per attività giornaliera da decidere (tra Triveneto, Austria, Croazia)

Per informazioni contattare Franco: 329-4133588

Festa Adventure



Aviano

25 giugno

prova di precisione valida per il Campionato 2005 CFP

Festa del Montasio


Saletto

9 luglio

grande festa organizzata da Jama Libero

prova di precisione valida per il Campionato 2005 CFP

Green Volley



Faedis

23 luglio

Con decollo da Porzus e atterraggio a Faedis

prova di precisione valida per il Campionato 2005 CFP

Festa in Val Resia



Stolvizza di Resia

30 luglio

Con trasporto organizzato in decollo Pustigost

Per informazioni: Francesco Buttolo 339-428145

prova di precisione valida per il Campionato 2005 CFP

GITA SOCIALE

24 settembre

In località di volo raggiungibile per attività giornaliera da decidere (tra Triveneto, Austria, Croazia)

Per informazioni contattare Franco: 329-

4133588

X-Trans: ovvero riedizione della Trans-Friulana in chiave Triveneta

la grande festosa migrazione dei volatili friulani da Bassano a Tolmino.

29 aprile - 1 maggio

Dopo la prima edizione 2004 quest'anno ci riproviamo e visto che abbiamo 3 giorni ... si parte da Bassano! Questa la formula, alla portata di piloti di ogni livello:

- Sabato: decollo tutti insieme da Bassano (non c'è iscrizione) e ... via in direzione Revine! se riusciamo a organizzare un servizio recupero chi buca potrà tentare il ridecollo sul Cesen... in serata accampamento in quel di Revine per bere, mangiare, divertirci;
- Domenica decollo da Revine con meta Meduno; anche stavolta saranno buone possibilità di decolli multipli lungo il percorso; in serata altra festa a Meduno
- Lunedì: stessa formula per la Meduno-Tolmino con possibilità di ridecolli lungo il percorso e festeggiamenti finali